

WAKEUP

ROBUSTO, FUNCIONAL, PRÁCTICO



rational
PRODUCTION



WAKEUP

CARACTERÍSTICAS



ROBUSTO

PANELES

en HPL de gran espesor

ARMAZÓN DE ALUMINIO

de alta resistencia a los impactos

PARACHOQUES PERIMETRALES

(tanto superior como inferior) anti-huella

RUEDAS

alta resistencia para una mayor estabilidad y durabilidad

FUNCIONAL

AMPLIA SUPERFICIE

de trabajo que se puede ampliar mediante soportes opcionales

ALTA CAPACIDAD

40 bandejas GN 1/2 con paso 79mm

SOPORTE BANDEJAS

en acero inoxidable apto para acoger tanto bandejas como recipientes Gastronorm

PUERTAS

con cierre y apertura a 270° con tope magnético

DISEÑO LINEAL

para una fácil limpieza; compatible con túnel de lavado

PRÁCTICO

DISEÑO COMPACTO

para un fácil desplazamiento

MANILLA DE EMPUJE

ergonómica y protegida de los impactos

RUEDAS DE GRAN TAMAÑO

Ø 125 mm, de las cuales 2 pivotantes, para facilitar la maniobrabilidad

WAKEUP VARIANTES



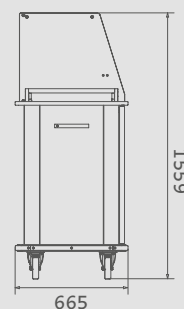
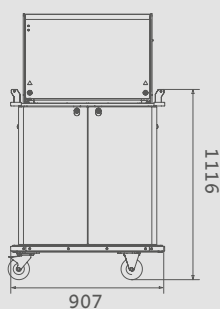
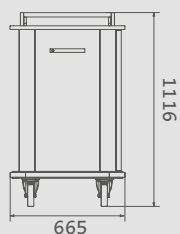
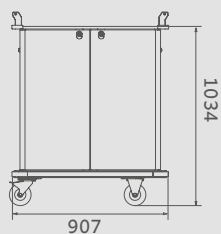

OPEN

La versión OPEN dispone de una gran superficie de apoyo para completar la preparación de las bandejas de desayuno.



COVER

La versión COVER permite proteger los recipientes térmicos de las bebidas colocadas sobre la encimera. Caja higiénica con cerradura y fácil apertura por resorte elevador.



WAKEUP OPCIONALES



PREDISPOSICIÓN DE RECIPIENTES TÉRMICOS Y ESCURRIDOR

Kit compuesto por pernos para bloquear los recipientes térmicos durante la manipulación y por un escurridor especial de acero inoxidable que garantiza la higiene y la limpieza.



VARIANTES RUEDAS

WAKEUP dispone de una gama completa de ruedas: de acero inoxidable, 125 mm de diámetro. El estándar prevé 4 ruedas de acero. También están disponibles el freno centralizado y las ruedas fijas con desbloqueo de rotación, que permiten mover el carro lateralmente.



GANCHO REMOLQUE

La barra basculante de acero permite mover hasta 4 carros conectados entre sí, utilizando los dispositivos de remolque adecuados.



PORTADOCUMENTOS

En el interior de la puerta del carro se puede guardar un cómodo portadocumentos.



PREDISPOSICIÓN PRECINTO PUERTAS

Ojales para la aplicación de la banda del precinto.



ADHESIVO DE PROTECCIÓN PERIMETRAL

Una banda adhesiva en las esquinas del carro proporciona protección adicional contra golpes y arañazos.



COLORES

WAKE UP está disponible en los colores Amarillo y Azul.

WAKEUP ACCESORIOS



SUJETA BOLSA

Bastidor de acero para la fijación de la bolsa de descarga. Se puede insertar, como alternativa, en un contenedor GN 1/3.



BANDEJA

Bandeja ergonómica en bilaminado. Lavable en el lavavajillas.

FORMATO	DIMENSIONES	COLORES
GN 1/2	265 x 325 mm	arena



RECIPIENTES TÉRMICOS

Amplia gama de recipientes térmicos de acero inoxidable para el transporte de bebidas.




SUPERFICIES DE APOYO LATERAL

Bastidor de aluminio adaptable a los contenedores GN 1/1, GN 1/2, GN 1/3 y GN 1/6, una vez retirado del interior del carro se puede enganchar fácilmente a los laterales del WAKEUP para facilitar la preparación de las bandejas.



Planos de apoyo laterales instalados en posición lateral



Planos de apoyo en el interior

DATOS TÉCNICOS

WAKEUP

DESCRIPCIÓN	UNIDAD DE MEDIDA	VALOR
Dimensiones (Open)	mm	907 x 665 x 1116 h
Dimensiones (Cover)	mm	907 x 665 x 1559 h
Diámetro ruedas	mm	125
Tipo bandejas		GN 1/2
Peso (Open)	kg	74,5
Peso (Cover)	kg	99,5
Capacidad	bandeja	40
Paso bandejas	mm	79

DESCRIPCIÓN PRODUCTO

Aplicación	Carro neutro para distribución de comidas.	
Externo	<p>Tapa superior en HPL. Manilla de empuje: ergonómica y en posición protegida de los golpes. Chasis: de aluminio tratado con oxidación anódica de gran espesor y paneles de HPL, resistentes a los impactos y de fácil limpieza. Puertas: montaje estándar de 2 puertas con apertura a 270°. Parachoques perimetral de polietileno de alta densidad. Parte Superior: perfiles de aluminio tratado con oxidación anódica y paneles de gran espesor en HPL resistente a los impactos y de fácil limpieza.</p>	
Interno	<p>Soportes bandejas de acero inoxidable. Separación cámaras de HPL. Completamente lavable también en túnel de lavado.</p>	
Puertas	<p>Compuesto por un panel de HPL y perfil de aluminio tratado con oxidación anódica de gran espesor. Ángulo de apertura 270° con sistema magnético de enganche de puerta en posición abierta. Cierre de puerta con llave y ojales opcionales para precintos de seguridad.</p>	
Caja (opcional)	<p>Compuesto por paneles HPL y perfiles de aluminio tratado con oxidación anódica de gran espesor. Puerta HPL y perfiles de aluminio con apertura fácil por resorte de gas. Cierre con cerradura integrada.</p>	
Materiales	Aluminio	Bastidor, perfiles puerta, parte superior (opcional).
	PE (Polietileno)	Parachoques inferior y superior, pernos de centrado para la preparación de contenedores térmicos.
	HPL	Paneles puertas, paneles bastidor, paneles caja superior.
	Acero Inoxidable	Soportes para bandejas y escurridor para el envasado de tazas (opcional).

rational PRODUCTION

RATIONAL PRODUCTION srl

Via L. Galvani, 7/H
24061 Albano S. Alessandro (BG) Italy
T. +39 035.452.1203
F. +39 035.452.1983
info@rationalproduction.com
www.rationalproduction.com